# CHAVE ESTÁTICA

## CONFIGURAÇÕES DE MONTAGEM

### CONFIGURAÇÃO A

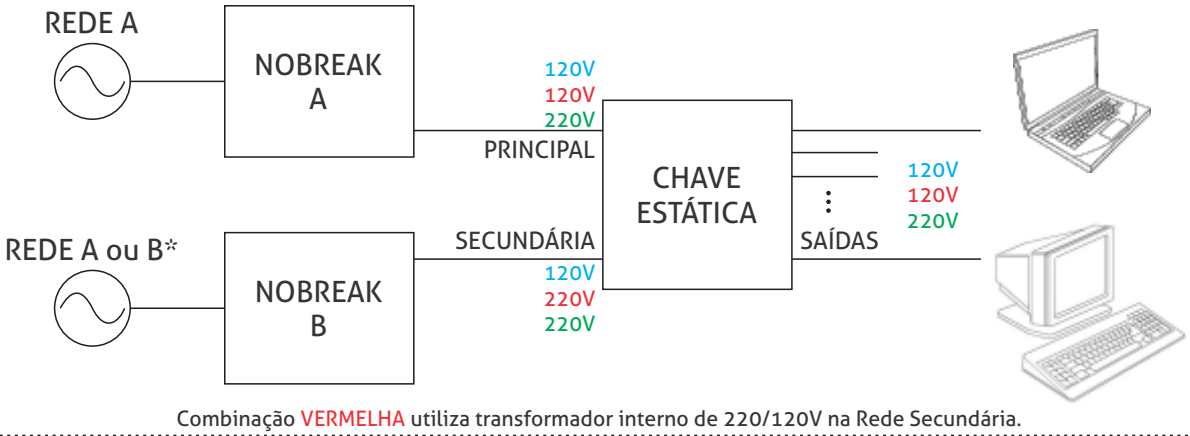


Combinação VERMELHA utiliza transformador interno de 220/120V na Rede Secundária.

### CONFIGURAÇÃO B

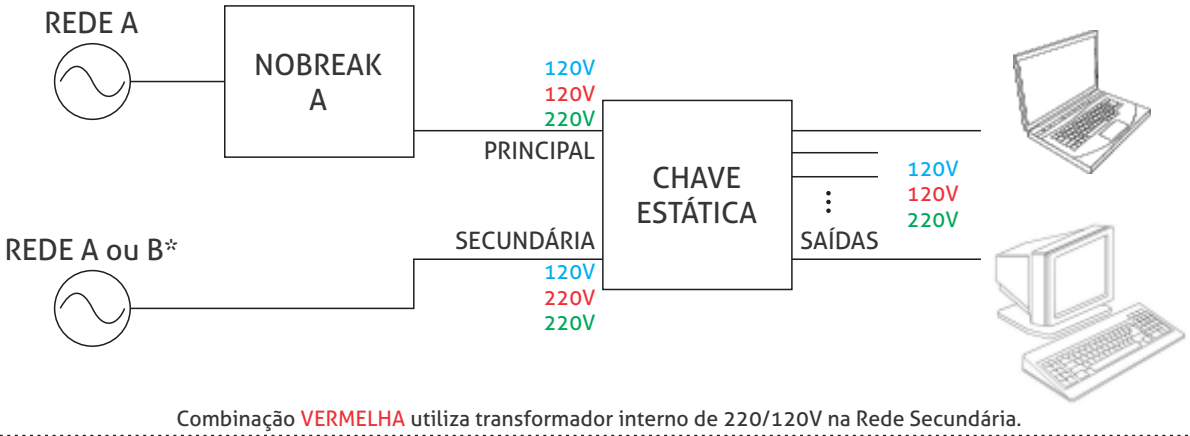


Combinação VERMELHA utiliza transformador interno de 220/120V na Rede Secundária.

### CONFIGURAÇÃO C

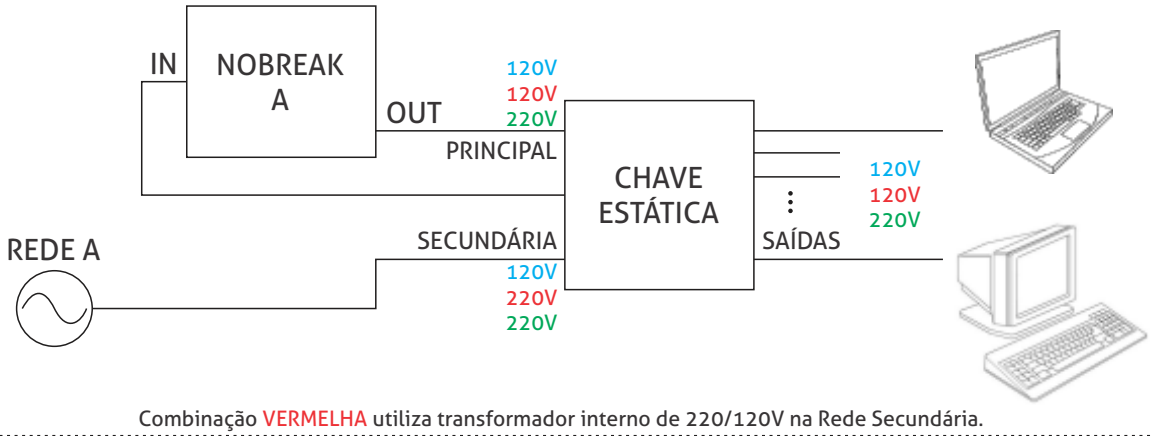


Combinação VERMELHA utiliza transformador interno de 220/120V na Rede Secundária.

1- Todas as configurações são para redes monofásicas;
2- As Redes "A" e "B", referem-se a Fases diferentes. Ex: Fase 'R' (Rede A), Fase 'S' (Rede B);
3- A Rede "B*" só poderá ser usada quando o(s) Nobreak(s) for(em) Isolado(s);
4- Cada combinação de tensão segue uma cor: ou Azul, ou Vermelho, ou Verde. Ex: Configuração B, Combinação Vermelha. Chave Estática alimentada na Rede Principal por Nobreak 120V e Rede Secundária de 220V. Sua saída será 120V e utilizará um Transformador interno para converter a Rede Secundária em 120V, numa eventual falha do Nobreak.